

[illegible]

«П» и ПУСРП:200

+10.150
+10.800
+6.850
+3.550
0.000
-2.200

650
3300
3300
3550
2200

6000
7200

11
12
13

U2
U2
U1

η10
η10
η2

Architectural drawing of the 1st floor. The plan shows a rectangular layout with a grid of columns labeled 10, 11, 12, and 13. The grid lines are spaced 7200, 6000, and 7200 units apart. The total width is 20400 units. The vertical dimensions are 650, 3300, 3300, 3550, and 2200 units, totaling 13000 units. The plan includes various rooms and corridors, with labels such as U1, U2, U3, U4, and U5. The plan also shows the building's elevation relative to a datum, with levels +10.150, +6.850, +3.550, 0.000, and -2.200. The building is situated on a plot with a width of 20400 units and a depth of 13000 units. The plan is titled '1st floor' and 'Architectural drawing'.

Architectural floor plan of a three-story building. The plan shows a grid of columns labeled 10, 11, 12, and 13. The vertical dimensions are 650, 3300, 3300, 3550, and 2200. The horizontal dimensions are 7200, 6000, and 7200. The building has a total height of 10.800. The ground level is at 0.000. The building is labeled 'U1' and 'U2'.





«О» этаж:200

Vertical dimensions (from top to bottom): +10.150, +10.800, +6.850, +3.550, 0.000, -2.200.

Horizontal dimensions (from left to right): 7200, 6000, 7200.

Room labels: U1, U2.

Column labels: 10, 11, 12, 13.

ՏՆՕՐԵՆ	Մ.ՀՈՒՄՆՅԱՆ	   	Ք.ԿԱՊԱՆ ԹԻՎ 7 ԴԴՐՈՐՑԻ ԿԱՌՈՒՑՈՒՄ /ՏԵՂԱԿԱՊՈՒՄ/				
ՆԳՃ	Մ.ՀՈՒՄՆՅԱՆ		ԿՈՆՍՏՐՈՒԿՏՈՐԱԿԱՆ ՄԱՍ / II ՄԱՍՆԱԸՇԵՆՔ/		ՓՈՒԼ	ԹԵՐԹ	ԹԵՐԹԵՐ
ՆԱԽԱԳԾԵՑ	Ա.ԽԱՍՏՅԱՆ				ԱՆ	Կ-39	117
ՍՏՈՒԳԵՑ	Ն.ՍՏԵՓԱՆՅԱՆ		Ե/Ք ՄԻԱԶՈՒՅԼ ՇՐՋԱՆԱԿ ԸՍՏ «Ժ», «Ի», «Լ», «Խ», «Ծ», ԱՌԱՆՔՆԵՐԻ		«ՄԱՌԱ ԵՎ ԴՈՒՍՏՐԵՐ» ՍՊԸ		